

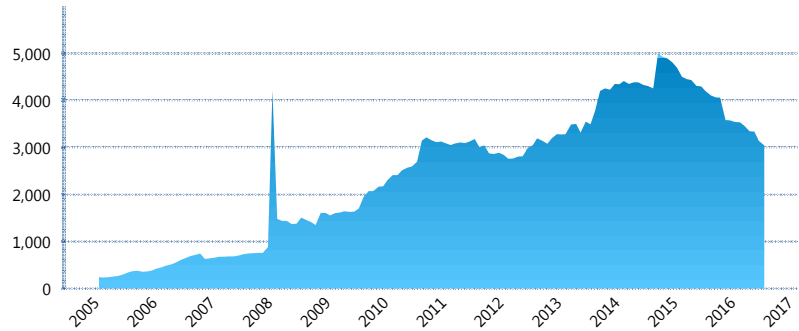
I. INFORMACIÓN FINANCIERA

I) Detalles del Fondo

Detalles del Fondo	
Razón Social	Met1 Siefore, S. A. de C. V.
Inicio de Operaciones	01/02/2005
Tipo de Fondo	Básica
Clave Bolsa	MET1
Activos Administrados *	3,041
ISIN	MX54ME060028
Comisión Anual	1.14%
Administrador	MetLife Afore, S.A. de C.V.
Director General	Mtro. Enrique Alejandro Giménez
Presidente del Consejo	Sofía Belmar Berumen

Activos Administrados *

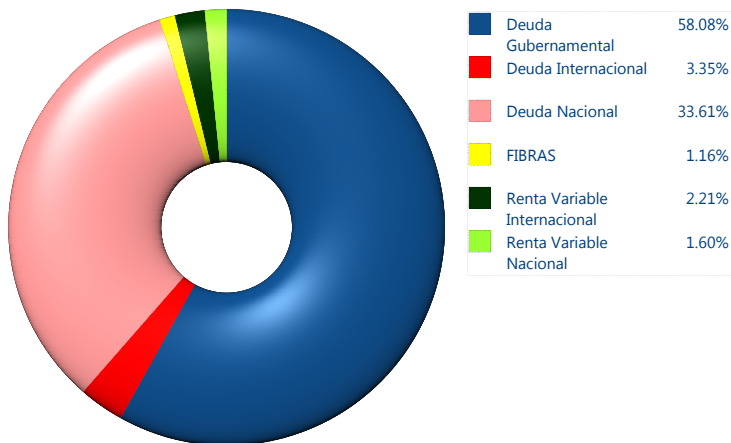
\$3,041



*Cifras en millones de pesos

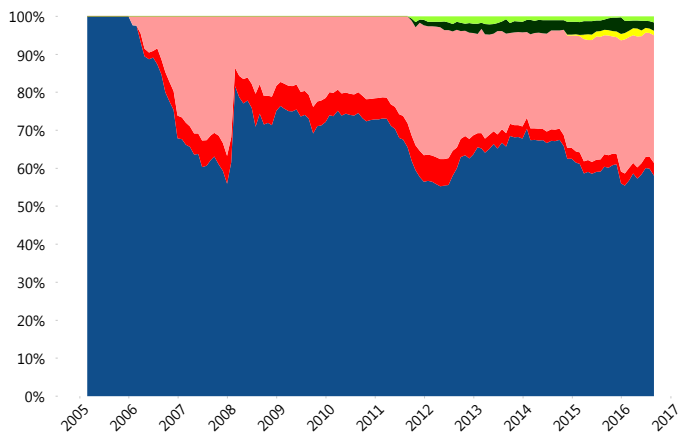
Contiene el efecto de fusiones, cortes transversales y transferencias por edad. Para mayor información consultar: <http://www.consar.gob.mx/gobmx/Aplicativo/Factsheets/EC/ECSAR.pdf>

II) Inversiones



Tipo de Instrumento		Metlife (SB1)	Sistema Básicas 1**
Renta Variable Nacional	Renta Variable Nacional	1.60%	1.27%
	Total	1.60%	1.27%
Renta Variable Internacional	Renta Variable Internacional	2.21%	1.97%
	Total	2.21%	1.97%
FIBRAS	FIBRAS	1.16%	0.28%
	Total	1.16%	0.28%
Deuda Nacional	Alimentos	2.10%	0.42%
	Automotriz	0.00%	0.14%
	Banca de Desarrollo	1.23%	2.38%
	Bancario	1.75%	2.04%
	Bebidas	2.51%	0.81%
	Cemento	0.13%	0.03%
	Centros Comerciales	0.00%	0.06%
	Consumo	1.18%	0.73%
	Deuda CP	0.00%	0.04%
	Empresas Productivas del Estado	3.58%	4.50%
	Estados	0.00%	1.35%
	Europeos	5.56%	2.78%
	Grupos Industriales	0.00%	1.05%
	Infraestructura	6.03%	4.47%
	Otros	1.07%	1.12%
	Papel	0.13%	0.26%
	Serv. Financieros	0.16%	0.32%
Telecom	2.40%	1.61%	
Transporte	1.11%	0.35%	
Vivienda	4.66%	3.25%	
Total	33.61%	27.70%	
Deuda Internacional	Deuda Internacional	3.35%	1.82%
	Total	3.35%	1.82%
Deuda Gubernamental	BONDES	1.31%	0.26%
	BONOS	7.07%	10.53%
	BPA182	0.24%	4.82%
	BPAS	0.00%	0.04%
	CBIC	1.74%	3.35%
	CETES	0.00%	2.12%
	REPORTO	1.52%	3.09%
	UDIBONO	44.96%	41.58%
	UMS	1.24%	1.18%
	Total	58.08%	66.96%
Total	100.00%	100.00%	

Evolución de Inversiones



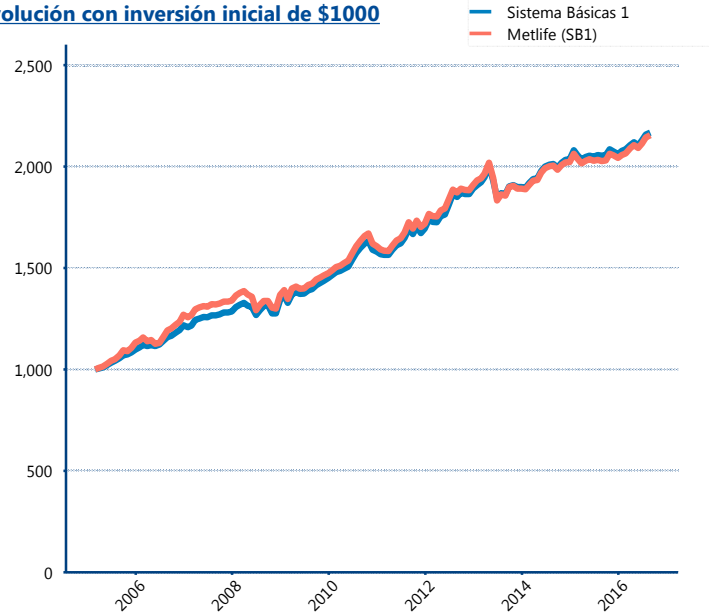
**Considera las inversiones de todo el grupo de SIEFORES Básicas 1
Cifras al cierre de agosto de 2016

III) Desempeño

Rendimiento Bolsa		
Tipo	Metlife (SB1)	Sistema Básicas 1
1 año	5.91%	5.22%
2 años	3.49%	3.58%
3 años	4.92%	5.02%
5 años	4.51%	5.02%

Indicador de Rendimiento Neto	
Siefore	IRN %
PensionISSSTE (SB1)	3.92%
SURA (SB1)	3.72%
Inbursa (SB1)	3.49%
Azteca (SB1)	3.41%
XXI-Banorte (SB1)	3.39%
Coppel (SB1)	3.38%
Profuturo (SB1)	3.31%
Banamex (SB1)	3.18%
Principal (SB1)	3.14%
Metlife (SB1)	3.08%
Invercap (SB1)	2.67%
Promedio Simple	3.34 %
Promedio Ponderado	3.46 %

Evolución con inversión inicial de \$1000



Construido con el precio de la Siefore registrado en la Bolsa Mexicana de Valores

IV) Medidas de sensibilidad y riesgos

Evolución del Plazo Promedio Ponderado

